




EZbooking

 Version 5.2 – Nya funktioner



Vårt företag och vårt datacenter är ISO 27001-certifierade och ligger i Sverige.

[Läs mer om EZbooking >>](#)

[Priser >>](#)

[Kontakta oss via formulär >>](#)

info@artologik.com

Artologik®
SOFTWARE FOR THE WEB



Innehållsförteckning

Allmänt	3
Koppla EZbooking till andra system via API	3
Kalender	4
Låst rubrikkolumn i Veckokalender	4
Rapporter	4
Kopiera fakturaunderlag	4
Låst rubrikrad i fakturaunderlag	4
Administration.....	5
Förbättringar e-post	5
Varning när användare är på väg att inaktiveras	5
Begränsa vem som får skapa och redigera bokningar för valda användare	6

Allmänt

Koppla EZbooking till andra system via API

Det finns nu ett API till EZbooking med vars hjälp du kan skapa kopplingar till andra system. Via API:et kan bokningar göras från det externa systemet, och omvänt kan information om bokningar hämtas till det externa systemet via API.

Under *Administration > Systeminställningar > Avancerat > API-inställningar* bestämmer du bland annat vilka objekt som får användas av API:et, och vilka användare som ska ha API-åtkomst. Där hittar du också *Dokumentation* om vilka API-anrop som är möjliga.

API-inställningar

Objekt som får användas av API:et

Inga
 Alla
 Endast valda objekt (definieras under Administration > Objekt)

Dokumentation

[OAS 2.0](#)
[OAS 3.0](#)

API-åtkomst

Tillgängliga användare

Sök	Sök

Användare med API-åtkomst

Doe, John (john)
Doe, Jane (jane)

Tillåt åtkomst till API:et med användarnamn och lösenord

Åtkomsttoken livslängd:

sekunder

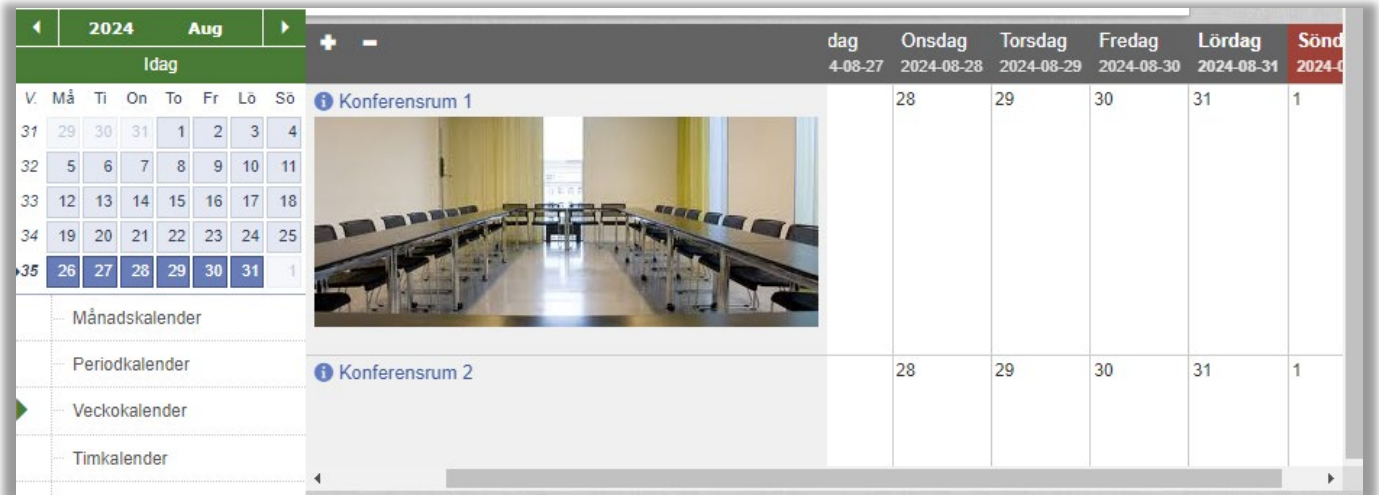
CORS-inställningar

Domäner som tillåts göra API-anrop via JavaScript

Kalender

Låst rubrikkolumn i Veckokalender

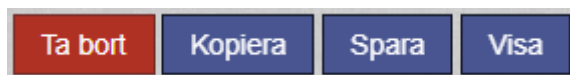
Om det krävs horisontell scroll i *Veckokalender* kommer nu den första kolumnen (med rubriker för veckodagar eller objekt) att låsas i kalenderns vänstra del vid scrollning.



Rapporter

Kopiera fakturaunderlag

I redigeringsläget för rapporten *Fakturaunderlag* finns nu knappen *Kopiera* med vars hjälp du kan skapa en identisk kopia av det fakturaunderlag du redigerar.



Låst rubrikrad i fakturaunderlag

I fakturaunderlag med många poster kommer nu rubrikraden att låsas i rapportens överkant vid scrollning.

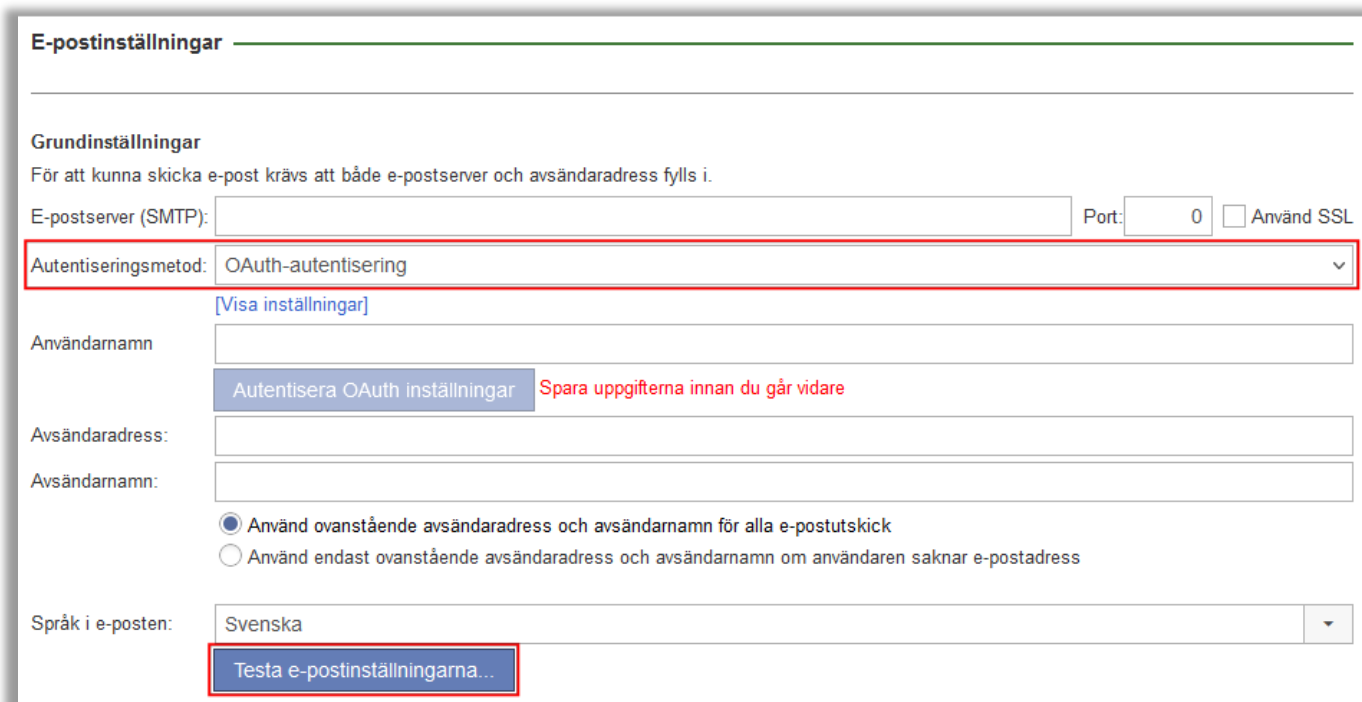
Datum Tid ↕	Objekt Objektnamn ▲	Användare Namn ↕	Organisation Namn ↕	Informationsfält Kommentar ↕	Timmar	Medelpris	Pris Totalt
2024-08-20 13:00 - 16:00	Konferensrum Blå	Vvebber, Karl	Inköpsavdelningen	internt möte	3.00	0,00	0,00
2024-08-22 08:00 - 12:00	Konferensrum Blå	Johansson, Anna	IT-avdelningen	Utbildning	4.00	0,00	0,00
2024-08-26 11:00 - 14:00	Konferensrum Blå	Marklund, Sara	Inköpsavdelningen	lunchmöte	3.00	0,00	0,00
2024-08-28 09:00 - 16:30	Konferensrum Blå	Johansson, Anna	IT-avdelningen	Utbildning	7.50	0,00	0,00
2024-09-01 09:00 - 16:30	Konferensrum Blå	Johansson, Anna	IT-avdelningen	Utbildning	7.50	0,00	0,00
2024-09-02 13:00 - 14:00	Konferensrum Blå	Johansson, Anna	IT-avdelningen		1.00	0,00	0,00

Administration

Förbättringar e-post

I e-postinställningarna kan du nu som *Autentiseringsmetod* välja mellan *Standard-autentisering* och det ännu säkrare alternativet *OAuth-autentisering*.

Du kan nu också testa om inställningarna för att skicka e-post är korrekta genom att klicka på knappen *Testa e-postinställningar*.



Tidigare var du tvungen att ange specifika e-postinställningar för det meddelande som skickas av "Återställa användarens lösenord"-funktionen. Vi har nu ändrat så att denna funktion använder samma e-postadress, angiven under *Administration > E-post > E-postinställningar*, som alla andra e-post i systemet.

Varning när användare är på väg att inaktiveras

Under *Administration > Användare* kan du aktivera en automatisk inaktivering av användare som "saknar aktivitet", dvs inte har loggat in, eller varit involverade i några bokningsaktiviteter (som "Bokad för"-användare eller som "Bokad av"-användare) under ett angivet antal dagar. Där kan du nu också välja att aktivera inställningen *Skicka e-post till användaren innan denne kommer att inaktiveras* och ange *Antal dagar innan inaktivering* som e-post ska skickas.

E-postmallen för detta meddelande definierar du under *Administration > E-post > Systemmallar*. De taggar du kan välja att infoga i meddelandet är följande:

- *Avsändarnamn*
- *Förnamn (mottagare)*
- *Efternamn (mottagare)*
- *Datum för automatisk inaktivering*

Hantera inaktivering av användare

Manuell hantering Automatisering

Aktivera automatisering

Inaktivera automatiskt användare som inte använt systemet på X dagar

Antal dagar: Inkludera:

- Alla användare
- Systemadministratör
- Objektadministratörer
- Organisationsadministratörer
- Receptionister
- Användare

Skicka e-post till användaren innan denne kommer att inaktiveras

Antal dagar innan inaktivering:

Begränsa vem som får skapa och redigera bokningar för valda användare

Ovan beskrivs att kopplingar till andra system nu kan göras via API, och att man i inställningarna för API kan bestämma vilka användare som har åtkomst till API:et. Kanske väljer ni där att ha en dedikerad "API-användare" som används av API:et, och i så fall kan det vara önskvärt att bokningarna som sker via API:et hålls åtskilda från övriga bokningar på så sätt att inga "vanliga" bokningar görs i API-användarens namn, och att bokningar som är gjorda av API-användaren inte redigeras av några användare i EZbooking.

Detta är nu möjligt genom att under *Administration > Användare > Användarrättigheter* aktivera denna inställning:

Använd möjligheten att begränsa vem som får skapa och redigera bokningar för valda användare (anges per användare)

Efter att inställningen aktiverats finns i varje användares profil möjlighet att välja vem/vilka som får boka för användaren, respektive redigera/ta bort bokningar för användaren:

- *Enligt standardinställning* (som det normalt sett fungerar i EZbooking)
- *Endast användaren själv*
- *Användaren och systemadministratörer*
- *Endast systemadministratörer*

Får boka för användaren:

- Enligt standardinställning
- Endast användaren själv
- Användaren och systemadministratörer
- Endast systemadministratörer

Får redigera/ta bort bokningar för användaren:

- Enligt standardinställning
- Endast användaren själv
- Användaren och systemadministratörer
- Endast systemadministratörer